


Nieuwsbrief



Agenda

Datum	Activiteit
30-04	Stafavond
04-06	Bever Doe - en Jungle Dag
18-06	HL-Zomerdag
23-30 juli	Zomerkampen gezamenlijk te Eersel





Contactgegevens

Naam	Functie	Telefoonnummer
Erwin Voets	VL Bevers	06-44620982
Iris Klaassen- van de Wiel	VL Welpen	06-53477684
Twan Denissen	VL Verkenners VL Rowans	06-28804895
Mark-Jan Tacke	Voorzitter	06-16059912
Ilonka van der Velden	Vertrouwenspersoon	06 15366402 of ilonka.vanderstap@gmai l.com
Bert Voets	Vertrouwenspersoon	040-2449886 of l.voets@chello.nl

Informatie zoals de programma's van de
verschillende speltakken is ook terug te vinden
op onze website:

www.hopmanlatour.nl

Stukje voor in de nieuwsbrief?

Hebt u nog een leuk stukje voor in de
nieuwsbrief. U kunt dit dan mailen naar
scoutinggroep@hopmanlatour.nl. Het liefst in
Word aangeleverd, onbewerkt met de foto's los
erbij, voor de 10^e van elke derde maand.



Mededeling

Gelieve afmeldingen een week van te voren door te geven bij de staf.

Zo kunnen wij bij meerdere afmeldingen onze programma's hier nog tijdig, indien nodig, op aanpassen.

	
21-mei	Installatie
04-jun	Bever-Doe-Dag
18-jun	HL-Dag
23-jul	Zomerkamp

	
04-jun	Jungle dag
18-jun	HL-Dag
23-jul	Zomerkamp

	
7-mei	EHBO
18-jun	HL-Dag
23-jul	Zomerkamp

In de planning kunnen altijd wijzigingen optreden. De planning is nog niet geheel gevuld.

Wie is wie????

1. **Wat is je volledige naam?**
Mandy Maria Johanna
Gerdina Siepel
2. **Wanneer ben je jarig?**
13-01
3. **Heb je nog broers of zussen?**
Ik heb drie broertjes.
Een van 20 jaar oud.
Een van 16 jaar oud.
En een van 15 jaar oud.
4. **Sinds wanneer zit je bij Scouting?**
Sinds mijn 11e zit ik bij de scouting.
Pas vanaf mijn 13e bij de Hopman
Latour groep.
5. **Wat doe je bij de Scouting?**
Ik ben Welpenleiding.
6. **Wat voor werk doe je in het dagelijks leven?**
Ik werk bij een expediteur.(pakketjes
versturen)
7. **Wat eet je het liefst?**
Stamppot.
8. **Wat is je favoriete sport?**
Dansen en scouting natuurlijk.
9. **Wat vind je het lekkerste om te eten?**
Stamppot en champignonenroomsaus.
10. **Wat kook je het liefste?**
Verse gehaktballen.
11. **Waar zou je het liefste willen wonen en waarom?**



- Midden in de stad. Ik ben gewend aan veel geluid.**
- 12. Wat is je lievelingskleur?**
Blauw.
 - 13. Waar verbaas jij je zelf wel eens over?**
Hoe snel een jaar voorbij kan zijn.
 - 14. Wat is het laatste boek dat je gelezen hebt?**
Hunger games.
 - 15. Welk klusje vind je het minst leuk om te doen?**
Strijken.
 - 16. Wat is je favoriete film en waarom?**
Brother Bear vind ik een heel mooi verhaal.
 - 17. Welke serie vind je het leukst om naar te kijken en waarom?**
Arrow, omdat er altijd iets onverwacht gebeurt.
 - 18. Wat is je lievelingsdier?**
Hond.
 - 19. Wat voor hobby's heb je nog meer naast Scouting?**
Momenteel niks. Wel heb ik heel lang gedanst.
 - 20. Wat is je favoriete liedje?**
Altijd verschillend. Alles wat goed klinkt.
 - 21. Wat zou je graag willen zijn als je alles kon worden wat je wilt?**
Archeoloog.
 - 22. Wat is je lijfspreuk?**
????

Wie is wie????

1. **Wat is je volledige naam?**
Iris Klaassen – van de Wiel en bij de welpen Akela.
2. **Wanneer ben je jarig?**
26 juli 1983 ben ik geboren.
3. **Heb je nog broers of zussen?**
Ik heb een broertje, Huub.
4. **Sinds wanneer zit je bij Scouting?**
Ik ben zelf als welp begonnen op 1 mei 1990.
5. **Wat doe je bij de Scouting?**
Ik ben vl bij de welpen, dat betekend verantwoordelijk leidster.
6. **Wat voor werk doe je in het dagelijks leven?**
Pedagogisch medewerkster in een kinderdagverblijf.
7. **Wat eet je het liefst?**
Pasta dus macaroni, lasagne, enzo.
8. **Wat is je favoriete sport?**
Fitness.
9. **Wat kook je het liefste?**
Chinese tomatensoep.
10. **Waar zou je het liefste willen wonen en waarom?**
Ergens waar lekker veel de zon schijnt.
11. **Wat is je lievelingskleur?**
Blauw.



12. **Waar verbaas jij je zelf wel eens over?**
Kinderlogica.
13. **Wat is het laatste boek dat je gelezen hebt?**
Een voorleesboek voor mijn 2 dochtertjes.
14. **Welk klusje vind je het minst leuk om te doen?**
Strijken en de kattenbak schoonmaken.
15. **Wat is je favoriete film en waarom?**
Ik heb niet echt een favoriete film maar vind heel veel films mooi.
16. **Welke serie vind je het leukst om naar te kijken en waarom?**
The Blacklist, is heel spannend.
17. **Wat is je lievelingsdier?**
Een hangbuikzwijn.
18. **Wat voor hobby's heb je nog meer naast Scouting?**
Leuke dingen doen met mijn man en kinderen.
19. **Wat is je favoriete liedje?**
Ik heb niet echt een favoriet liedje, als het in de top 40 staat is het eigenlijk altijd goed.
20. **Wat zou je graag willen zijn als je alles kon worden wat je wilt?**
Gezond en gelukkig met mijn gezin (en doe ook maar een beetje rijk)
21. **Wat is je lijfspreuk?**
Heb ik niet.

Bevers



De afgelopen maanden heeft de Bevergroep kennisgemaakt met twee stagiaires van Stichting Helpende Hand. Zij zullen de staf tot aan het zomerkamp ondersteunen terwijl ze zelf aan hun sociale stage kunnen werken. Iedere zaterdag zijn zij aanwezig en zo ook tijdens het

Spetterfestijn

Op 20 februari was het jaarlijkse spetterfestijn voor Bevers en Welpen. Ditmaal niet in Nuenen, maar in het Zwembad van Geldrop. Door een aantal afmeldingen waren we maar met een tweetal Bevers, maar gelukkig was de andere groep in ons tijdblok wel met veel kinderen. Hierdoor hebben we toch leuk een aantal (estafette)spelen kunnen doen.

Professor Plof Badge (deel 3)

Tijdens twee eerdere opkomsten hebben we al aan deze badge gewerkt en voor de laatste konden we bezoek brengen aan een ziekenhuis of de brandweer. Het St. Anna ziekenhuis in Geldrop had een open dag in het kader van de dag van de zorg. Met alle Bevers zijn we hier een kijkje gaan nemen. Helaas waren we wat (te) laat zodat we niet alles hebben kunnen zien. De badge hebben ze hiermee wel verdiend en deze wordt nog op een speciaal moment uitgereikt.

Welpen



Verkenners



RSW

Tijdens de RSW was er weer een mooi verhaal neergezet door het themateam. Er was een toekomstboom en via die boom kon een gemene professor naar ons tijdperk komen om de scouting te vernietigen. Scouting Sint Martinus moest dat gaan voorkomen, met behulp van Tante Tebbie.

Tijdens de RSW worden de activiteiten dan rond dit thema gemaakt, waarbij er kompasstukken gezocht moesten worden van een stuk gemaakt kompas op vrijdag avond. Tijdens een Hike hebben de kinderen geleerd wat een Declinatie (verschil in hoek tussen geografisch noorden en magnetisch noorden). En hoe je een kruispeiling kan doen om te bepalen waar je staat (als je bent verdwaald bijvoorbeeld).

Op zondag moesten er puzzelstukjes verzameld worden, omdat Tante Tebbie haar tassie had wegegooid en zo de inhoud was kwijt geraakt.

Uiteindelijk is ook het Thema op het kindterrein doorgevoerd, want de rits van de

tent die kapot gegaan is, is met Tante Tebbie Tape tijdelijk gerepareerd.

De kinderen hebben weer een leuk weekend gehad en zich prima vermaakt. En de scouting, die heeft het uiteindelijk weer overleefd en de professor is weer teruggestuurd naar de toekomst.

Katapult bouwen

Aangezien dit een van de laatste kansen is voorlopig om iets op het grasveld te ondernemen (dit wordt binnenkort opnieuw ingezaaid), hebben we na de RSW gebruik gemaakt van de knooptechnieken en inzichten in



bouwconstucties door een katapult te bouwen.

Door eerst wat informatie te zoeken op internet, kwamen we een minipionierwerk van Scouting Nederland tegen. Deze zag er wel gaaf uit, dus zijn we ermee aan de slag gegaan.

Tijdens het pionieren bleek dat er toch nog even goed gekeken moest worden naar het plaatje, want hoe zaten alle onderdelen nou aan elkaar en hoe vertaal je dat van het klein naar het groot. Uiteindelijk is het gelukt om hem vrij stevig neer te zetten met wat extra bevestigingen her en der.

Toen we gingen schieten, bleek dat we wat weinig fietsbanden hadden, waardoor hij in eerste instantie niet zo ver kwam. Met een extra fietsband, werd toch al bijna 10 meter gehaald met een tennisbal. Ook de welpen zijn even komen kijken, om te zien wat je kan doen als je de scoutingtechnieken goed beheerst. Helaas bleven niet alle knopen lang genoeg zitten, waardoor we hem net wat eerder af hebben moeten breken. Wel weer een mooie uitdagende ervaring voor de Verkenners



Rowans



tijdens de RSW heb ik als eerstejaars rowan meegedaan ook al is de wedstrijd alleen voor verkenners. omdat ik meer ervaring heb dan sommige verkenners. waren veel onderdelen iets simpeler voor onze groep. nog steeds blijft het een groepsgewijs kamp. waardoor het niet zoveel uitmaakte voor groepsonderdelen. toch was het wel leuk om mee te gaan. andere groepen ontmoeten en gezellig aan je eigen kampterrein werken. daarom wilde ik graag nog een keer mee. ik heb dit kamp omdat ik al rowan was een beetje de leiding uit handen genomen, ik wilde de verkenners zelf meer de groepsdingen laten bepalen, het is ten minste hun kamp. ook was dat wel leuk. dan hoef je je niet per se te focussen op het winnen maar kun je het kamp doen puur voor de gezelligheid. dit houdt de RSW wel leuk. maar voor de verkenners was het wel belangrijk dat ze weten wat ze moesten doen. er zijn dan ook vele voorbereidingen gedaan om voor een goede afsloop te zorgen. wat ik nog aan de verkenners mee wil geven is dat het altijd heel belangrijk is dat je altijd alles opschrijft wat je mee wilt nemen. anders vergeet je geheid iets.



We zoeken een nieuwe penningmeester

In de laatste groepsraad heeft onze gebouwbeheerder aangegeven zich **interim** beschikbaar te stellen als penningmeester. We zijn dus nog steeds hard opzoek naar nieuwe invulling voor deze bestuurstaak.

Bent U de ouder of betrokkene die net dat beetje meer wil betekenen voor onze groep neem dan contact op met onze groepsvoorzitter, Mark-Jan Tacke. Dit kan per mail: voorzitter@hopmanlatour.nl of telefonisch op nummer 0616059912.

Kijk voor het functieprofiel op onze website:

<http://www.hopmanlatour.nl/vacatures>



-b



k = gt



-sp



-p

n = u



l = n



k = t



-v

-d



k = jft



p = e



e = jk



vik = d



Koningsdag is al geweest, maar nutteloze feitjes zijn altijd leuk. Nutteloze feitjes over het koningshuis.

Wist je dat....

1. de Oranjes in totaal 15 auto-ongelukken hebben gehad.
2. tennissen, zingen, zwemmen en tekenen de hobby's zijn van de prinsessen Amalia, Alexia en Ariane.
3. er 14 tv-series gemaakt zijn over de leden van de koninklijke familie.
4. Willem-Alexander en Maxima gewoon een mobiele telefoon hebben.
5. de brieven die mensen sturen naar het Koninklijk huis allemaal behandeld worden.
6. de verjaardag van het regerend lid van het Koninklijk huis al eeuwenlang gevierd werd? Het gebeurde naar gelang van de populariteit van de vorst(in) minder of meer uitbundig.
7. wat de feesten betreft er weinig veranderd is in de loop van de jaren? Er waren en er zijn optochten, dansfestijnen, allerlei soorten optredens enzovoort.
8. Prinsessen dag de voorloper was van Koninginnedag? Deze dag werd gevierd op 31 augustus, de eerste keer was in 1885. Het feest was toen heel anders dan nu, het was vooral feest voor de kinderen. De koninklijke familie was er bijna nooit bij aanwezig.
9. Koninginnedag/Koningsdag de meest gefilmde gebeurtenis is in onze geschiedenis? De oudste bekende filmopname is gemaakt op 31 augustus 1898. Dit was 'Koninginnedag 1", het was de inhuldiging van Koningin Wilhelmina.
10. de festiviteiten rond Koninginnedag vroeger

ook nog een ander (politiek) doel hadden? Om antimonarchistische gevoelens zoveel mogelijk de kop in te drukken, moest Nederland die dag massaal blijk geven van zijn aanhankelijkheid aan het Oranjehuis.

11. de Duitse bezetter in de Tweede Wereldoorlog alle festiviteiten op Koninginnedag verboden had? Maar het volk vierde toch stiekem Koninginnedag. Via Radio Oranje sprak Koningin Wilhelmina die zelf in Engeland was, het volk moed in. Ook het opspelden van het traditionele oranje lintje of speldje was verboden. Als alternatief werden oranje afrikaantjes in de vensterbank gezet en stonden wortelen op het menu.
12. in 1949, het jaar van de troonsbestijging van Koningin Juliana voor het eerst Koninginnedag gevierd werd op 30 april? Op deze 30 april 1949 vond voor het eerst het bloemen defilé plaats bij paleis Soestdijk.
13. het een traditie is dat de burgers op Koninginnedag/Koningsdag geen vergunning nodig hebben om te venten op straat? Door dit beleid zijn de zogenaamde vrijmarkten ontstaan.
14. Willem-Alexander de eerste Nederlandse vorst is in 123 jaar.
15. Koning Willem-Alexander gestudeerd heeft aan Rijksuniversiteit Leiden, maar hij was niet de enige koninklijke student. Ook Prinses Beatrix en Prinses Juliana studeerden aan de Rijksuniversiteit Leiden.

Koning Willem-Alexander heel veel houdt van sport en heeft meegedaan aan bijvoorbeeld de Elfstedentocht, de Marathon van New York en hij bezoekt ook altijd de Olympische Spelen.



Rozemarijn's Recepten

Zomerfruit-vanillesmoothie (circa ½ liter)

Ingrediënten

- 250 gr. zomerfruit (diepvries)
- 500 ml. vanilleyoghurt
- ½ theel. kaneelpoeder
- 4 kaneelstengels

Benodigd Materiaal

- Keukenmachine of staafmixer
- Glazen
- Rietjes

Bereiding

- 1) Laat het fruit op kamertemperatuur ontdooien. Ongeveer 10 min.
- 2) Pureer het fruit met de vanilleyoghurt en de kaneel.
- 3) Laat even rusten en schuim het mengsel dan op. 15 sec. rusten, 1 min. om op te schuimen.

Serveer in hoge glazen met de kaneelstengel en eventueel een rietje



Kaneelstengels (8 stuks)

Ingrediënten

- 2 plakjes bladerdeeg
- 4 eetl. suiker
- 1 theel. kaneelpoeder
- 1 ei

Benodigd Materiaal

- Mes
- Bakje
- Kwastje
- Vork
- Lepel
- Bakplaat
- Bakpapier

Bereiding

- 1) Verwarm de oven voor op 220 °C.
- 2) Snijd het bladerdeeg ieder in 4 lange repen.
- 3) Leg de bladerdeegrepen op een bakplaat bekleed met bakpapier. Niet te dicht op elkaar. Bladerdeeg zet uit.
- 4) Meng de suiker en het kaneelpoeder.
- 5) Kluts het ei.
- 6) Strijk het ei met een kwastje over de bladerdeegrepen.
- 7) Verdeel de kaneelsuiker over de bladerdeegrepen.
- 8) Bak 12 min. in de oven.

Laat de stengels even afkoelen en serveer bij de smoothie.

Knutselen voor Moeder of Vader

Sleutelhanger

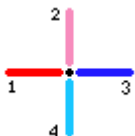
Materiaal:

- Sleutelringetjes
- Touw

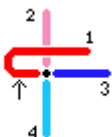
Werkwijze:

Neem een ring van de sleutelhanger. Maak hier het touw van ongeveer een meter aan vast

Leg de draden op je werkoppervlak, spreid ze als de spaken van een wiel. Als je een werktafel met een gat hebt, laat dan de rest van je werk in het gat zakken.



Geef de draden een nummer, met de klok mee en begin op 9 uur met nummer 1



Neem draad nummer 1 en ga over draad 2 en leg hem op de tafel, laat een klein lusje bij de pijl.



Neem nu draad 2 en ga over draad 3 (en eerst 1) heen.



Herhaal dat met draad 3.



En draad 4 maar die moet door het lusje van draad 1.



Trek zorgvuldig aan, trek aan elke draad even hard. Als hij aangetrokken is kun je de draden nog strakker krijgen als je je duim erop legt en dan nog een keer aantrekt, met je andere hand.

Je kunt zien dat de draden nu aan de andere kant van de knoop liggen, boven is met onder van plaats verwisseld, en links met rechts, dit gebeurt alleen als je met vier draden werkt. Je kunt deze knoop eindeloos herhalen.

Aan het einde kun je er voor kiezen om de touwtjes aan elkaar te smelten. Hierdoor gaat de knoop er niet meer uit. Dit werkt alleen bij het 'echte' touw. Werk je met scoubidou touw dan kun je er een druppel hobbylijm op doen.

